

TÀI LIỆU HƯỚNG DẪN SỬ DỤNG **HỆ THỐNG ĐẤU GIÁ TÀI SẢN**



Đối tượng: Người có tài sản đấu giá

MỤC LỤC

MỤC LỤC	1
I. GIỚI THIỆU	2
A. Mục đích chung	2
B. Phạm vi ứng dụng	2
II. ĐĂNG NHẬP - ĐĂNG XUẤT - THAY ĐỔI THÔNG TIN.....	2
A. Đăng ký tài khoản.....	2
B. Đăng nhập	3
C. Quên mật khẩu	4
D. Đăng xuất.....	4
E. Thay đổi thông tin tài khoản	4
III. Thông báo công khai về việc lựa chọn TCĐG	5
1. Thông báo công khai về việc lựa chọn TCĐG	5
2. Xem danh sách thông báo công khai về việc lựa chọn TCĐG	7
3. Đính chính thông báo công khai về việc lựa chọn TCĐG.....	7
4. Xem chi tiết thông báo công khai về việc lựa chọn TCĐG.....	10
5. Sửa thông báo công khai về việc lựa chọn TCĐG chưa được duyệt công khai (nếu có sai sót).....	10
6. Xóa thông báo công khai về việc lựa chọn TCĐG chưa được duyệt công khai (nếu có sai sót).....	11
IV. Thông báo kết quả lựa chọn Tổ chức ĐGTS.....	12
1. Người có tài sản thông báo công khai kết quả lựa chọn Tổ chức ĐGTS	12
2. Xem danh sách thông báo kết quả lựa chọn Tổ chức ĐGTS.....	14
3. Xem chi tiết thông báo kết quả lựa chọn Tổ chức ĐGTS	15
4. Sửa thông báo kết quả lựa chọn TCĐG chưa công khai (nếu có sai sót)	15
5. Công khai kết quả lựa chọn Tổ chức ĐGTS.....	16
6. Đính chính kết quả lựa chọn Tổ chức ĐGTS đã công khai.....	17
V. Người có tài sản xem thông báo mà hệ thống gửi đến tài khoản.....	18

I. GIỚI THIỆU

A. Mục đích chung

- Tài liệu này được xây dựng phục vụ cho công việc hướng dẫn sử dụng chi tiết thao tác các chức năng Cổng thông tin điện tử quốc gia về Đấu giá tài sản.
- Nội dung trình bày trong tài liệu ngắn gọn, theo trình tự các chức năng và hướng dẫn thực hiện từng bước một. Vì vậy, người dùng có thể dễ dàng sử dụng chương trình thông qua tài liệu này.
- Tài liệu này được cung cấp để Hướng dẫn sử dụng cho Phần mềm phiên bản 1.0

B. Phạm vi ứng dụng


- Tài liệu này áp dụng cho Cổng thông tin điện tử quốc gia về Đấu giá tài sản
- Tài liệu này phục vụ cho các đối tượng: Người có tài sản đấu giá

II. ĐĂNG NHẬP - ĐĂNG XUẤT - THAY ĐỔI THÔNG TIN

A. Đăng ký tài khoản

Để có thể đăng thông báo công khai về việc lựa chọn tổ chức đấu giá (TCĐG), Người có tài sản đấu giá tiến hành tạo tài khoản trên Cổng thông tin điện tử quốc gia về Đấu giá tài sản. Khi đăng ký tài khoản thành công và có quyền đăng thông báo công khai.


Các bước đăng ký tài khoản:

Bước 1: Truy cập vào địa chỉ: <https://dgts.moj.gov.vn/>. Nhấn vào nút  phía trên góc phải màn hình. Hệ thống sẽ hiển thị giao diện nhập thông tin đăng ký tài khoản.

Bước 2: Nhập đầy đủ các thông tin (những thông tin có dấu * là những thông tin bắt buộc nhập). Về điều khoản sử dụng, Người có tài sản đồng ý sẽ tiến hành tích đồng ý với các điều khoản khi tạo lập và sử dụng tài khoản trên Cổng thông tin điện tử quốc gia về Đấu giá tài sản.

Chú ý:

- Tên tài khoản phải có độ dài từ 4-30 ký tự, được phép bao gồm ký tự “_” và “-”
- Mật khẩu phải từ 6 ký tự và bao gồm ít nhất 1 chữ số.

Bước 3: Khi đã nhập hoàn tất các thông tin và tích đồng ý với các điều khoản khi sử dụng. Người có tài sản nhấn nút 



BỘ TƯ PHÁP
CỔNG THÔNG TIN ĐIỆN TỬ QUỐC GIA VỀ ĐẦU GIÁ TÀI SẢN

1

TRANG CHỦ
GIỚI THIỆU
THÔNG BÁO CÔNG KHAI VIỆC ĐẦU GIÁ
THÔNG BÁO LỰA CHỌN TỔ CHỨC ĐẦU GIÁ
CƠ SỞ DỮ LIỆU
TIN TỨC



Tên tài khoản phải có độ dài từ 4-30 ký tự, được phép bao gồm ký tự "_" và "-"

ĐĂNG KÝ

Tên tài khoản * tkncts	Email * ncts@gmail.com.vn
Mật khẩu *	Thành phố * Thành phố Hà Nội
Nhập lại mật khẩu *	Quận/ Huyện * Quận Ba Đình
Họ tên * Tên CN/TC có tài sản	Số * 60 - Trần Phú
Đối tượng * Tổ chức	
Số điện thoại * 0987654321	
Mã xác nhận * akfah	

akfan

ĐIỀU KHOẢN SỬ DỤNG

Người có tài sản khi đăng ký tài khoản phải đảm bảo thực hiện đúng những điều khoản sau đây:

1. Đăng ký thông tin đúng sự thật, mô tả chính xác chất lượng tài sản
2. Thực hiện công khai thông báo lựa chọn Tổ chức đấu giá tài sản tuân thủ theo Luật đấu giá tài sản
3. Sau khi Người có tài sản tiến hành đăng ký tài khoản, hệ thống gửi email xác nhận vào thông tin email mà Người có tài sản đã đăng ký. Để việc đăng ký thành công, Người có tài sản tiến hành truy cập vào link mà hệ thống đã gửi vào email để xác nhận việc đăng ký tài khoản

Tôi đồng ý với các điều khoản như trên

Đăng nhập Quên mật khẩu

THÔNG BÁO CÔNG KHAI VỀ VIỆC LỰA CHỌN TCDG

HƯỚNG DẪN CÔNG KHAI VỀ VIỆC LỰA CHỌN TỔ CHỨC ĐGTS

TIẾP NHẬN PHẢN ÁNH

HỎI ĐÁP PHÁP LUẬT

Tin tức

Test 2

Hỏi đáp pháp luật

2

3

Để việc đăng ký tài khoản thành công, hệ thống sẽ thông báo Người có tài sản vào email đã đăng ký xác nhận việc tạo lập tài khoản trên Cổng thông tin điện tử quốc gia về Đấu giá tài sản



B. Đăng nhập

Để sử dụng tài khoản đăng thông báo công khai về việc lựa chọn TCDG. Người có tài sản tiến hành đăng nhập tài khoản.

Các bước đăng nhập vào hệ thống:

- Bước 1: Nhấn nút **Đăng nhập** trên góc phải màn hình.
- Bước 2: Nhập thông tin tài khoản gồm: Tên tài khoản và Mật khẩu người dùng đã tạo thành công và nhấn **Đăng nhập**

The screenshot shows a login window with a red header containing the text 'ĐĂNG NHẬP' and a close button. Below the header, there are two input fields: 'Tên tài khoản *' and 'Mật khẩu *'. A mouse cursor is pointing at the top left of the window. Below the input fields is an orange button labeled 'ĐĂNG NHẬP'. Underneath the button, the text 'Cán bộ BTP/STP/TC đăng nhập TẠI ĐÂY' is displayed in purple. At the bottom, there are two blue links: 'Quên mật khẩu' and 'Đăng ký'.

C. Quên mật khẩu

Hệ thống hỗ trợ tính năng giúp Người có tài sản có thể lấy lại mật khẩu trong trường hợp quên mật khẩu tài khoản

Các bước thực hiện:

- Bước 1: Nhấn vào dòng chữ “Quên mật khẩu” tại giao diện Đăng nhập hoặc Đăng ký
Hệ thống sẽ hiển thị thông tin người dùng cần nhập để lấy lại mật khẩu
- Bước 2: Người dùng nhập Tên tài khoản và Email (đã đăng ký tài khoản)

- Bước 3: Nhấn nút **GỬI**

Người có tài sản tiến hành truy cập email để lấy lại thông tin mật khẩu tài khoản.

D. Đăng xuất

• Để nâng cao tính năng bảo mật thông tin khi không sử dụng Người có tài sản nên đăng xuất ra khỏi phần mềm.

• Để đăng xuất ra khỏi hệ thống, Người có tài sản nhấn vào tên tài khoản đang đăng nhập và chọn **Đăng xuất**.

E. Thay đổi thông tin tài khoản

Thông tin tài khoản (Tên, Địa chỉ) sẽ được hiển thị trong thông báo công khai về việc lựa chọn TCDG. Để cập nhật thông tin tài khoản, Người có tài sản thực hiện như sau:

- Bước 1: Trên giao diện, Người có tài sản nhấn vào tên tài khoản đang đăng nhập và chọn Thay đổi thông tin tài khoản.
- Bước 2: Nhập thông tin tài khoản muốn cập nhật.
- Bước 3: Nhấn nút “Cập nhật” để xác nhận đổi thông tin tài khoản thành công. Sau khi cập nhật thông tin thành công, tài khoản sẽ phải đăng xuất. Để sử dụng Người có tài sản tiến hành đăng nhập lại tài khoản.

The screenshot shows the website interface for updating account information. At the top, there is a navigation bar with the Ministry of Justice logo and the text 'BỘ TƯ PHÁP - CÔNG THÔNG TIN ĐIỆN TỬ QUỐC GIA VỀ ĐẦU GIÁ TÀI SẢN'. A user profile dropdown menu is open, showing 'Xin chào HienLT' and '24' notifications. The 'THÔNG TIN TÀI KHOẢN' option is selected. Below the navigation bar, there is a main content area with a background image of a gavel and a laptop. The main content area contains a form titled 'THAY ĐỔI THÔNG TIN TÀI KHOẢN'. The form has two sections: 'THÔNG TIN CHUNG' and 'ĐỔI MẬT KHẨU'. The 'THÔNG TIN CHUNG' section includes fields for 'Họ tên', 'Số điện thoại', 'Địa chỉ', 'Tỉnh/Thành phố', 'Quận/Huyện', and 'Email'. The 'ĐỔI MẬT KHẨU' section includes fields for 'Mật khẩu cũ', 'Mật khẩu mới', and 'Nhập lại mật khẩu mới'. A red box highlights the form area with a circled '2'. To the right of the form, there are four service icons: 'THÔNG BÁO CÔNG KHAI VỀ VIỆC LỰA CHỌN TCDG', 'HƯỚNG DẪN CÔNG KHAI VỀ VIỆC LỰA CHỌN TỔ CHỨC ĐGT', 'TIẾP NHẬN PHẢN ÁNH', and 'HỎI ĐÁP PHÁP LUẬT'. Below these icons are two red buttons: 'Tin tức' and 'Hỏi đáp pháp luật'.

III. Thông báo công khai về việc lựa chọn TCDG

Lưu ý: Đối với những tài khoản đã được cho phép đăng thông báo công khai về việc lựa chọn TCDG mới có thể thực hiện chức năng này.

1. Thông báo công khai về việc lựa chọn TCDG

Mục đích: Thông báo công khai về việc lựa chọn TCDG

Các bước thực hiện:

- Bước 1: Sau khi đăng nhập thành công, Người có tài sản chọn [THÔNG BÁO CÔNG KHAI VỀ VIỆC LỰA CHỌN TCDG] tiến hành nhập thông tin theo mẫu (những trường thông tin có dấu * là bắt buộc nhập). Sau khi nhập đầy đủ thông tin, nhấn Tiếp tục.



BỘ TƯ PHÁP
CÔNG THÔNG TIN ĐIỆN TỬ QUỐC GIA VỀ ĐẦU GIÁ TÀI SẢN

Xin chào HienLT 24

TRANG CHỦ | GIỚI THIỆU | THÔNG BÁO CÔNG KHAI VIỆC ĐẦU GIÁ | THÔNG BÁO LỰA CHỌN TỔ CHỨC ĐẦU GIÁ | CƠ SỞ DỮ LIỆU | TIN TỨC

Trang chủ > Đăng thông báo lựa chọn tổ chức ĐGTS

THÔNG BÁO CÔNG KHAI VỀ VIỆC LỰA CHỌN TỔ CHỨC ĐGTS

THÔNG TIN NGƯỜI CÓ TÀI SẢN [✉](#)

Tên người có tài sản: **HienLT**
Địa chỉ: **82 - Duy Tân, Quận Ba Đình, Thành phố Hà Nội**

THÔNG TIN TÀI SẢN ĐẦU GIÁ

STT	TÊN TÀI SẢN	SỐ LƯỢNG	CHẤT LƯỢNG	GIÁ KHỞI ĐIỂM	FILE ĐÍNH KÈM	THAO TÁC
Thêm mới						

THÔNG TIN VỀ TIÊU CHÍ LỰA CHỌN TỔ CHỨC ĐẦU GIÁ

File đính kèm * [Chọn tệp](#)

THÔNG TIN TIẾP NHẬN HỒ SƠ ĐĂNG KÝ TỔ CHỨC ĐẦU GIÁ

Thời gian tiếp nhận từ ngày * Địa chỉ tiếp nhận hồ sơ *
Đến ngày * Thông tin liên hệ *

[HỦY BỎ](#)
[TIẾP TỤC](#)

THÔNG BÁO CÔNG KHAI VỀ VIỆC LỰA CHỌN TCGĐ

HƯỚNG DẪN CÔNG KHAI VỀ VIỆC LỰA CHỌN TỔ CHỨC ĐGTS

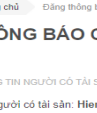
TIẾP NHẬN PHẢN ÁNH

HỎI ĐÁP PHÁP LUẬT

Tin tức

Hỏi đáp pháp luật

- Bước 2: Hệ thống hiển thị giao diện xác nhận thông tin. Người có tài sản xác nhận lại thông tin, tiến hành đăng thông báo.



BỘ TƯ PHÁP
CÔNG THÔNG TIN ĐIỆN TỬ QUỐC GIA VỀ ĐẦU GIÁ TÀI SẢN

Xin chào HienLT 24

TRANG CHỦ | GIỚI THIỆU | THÔNG BÁO CÔNG KHAI VIỆC ĐẦU GIÁ | THÔNG BÁO LỰA CHỌN TỔ CHỨC ĐẦU GIÁ | CƠ SỞ DỮ LIỆU | TIN TỨC

Trang chủ > Đăng thông báo lựa chọn tổ chức ĐGTS

THÔNG BÁO CÔNG KHAI VỀ VIỆC LỰA CHỌN TỔ CHỨC ĐGTS

THÔNG TIN NGƯỜI CÓ TÀI SẢN

Tên người có tài sản: **HienLT**
Địa chỉ: **82 - Duy Tân, Quận Ba Đình, Thành phố Hà Nội, Quận Ba Đình, Thành phố Hà Nội**

THÔNG TIN TÀI SẢN ĐẦU GIÁ

STT	TÊN TÀI SẢN	SỐ LƯỢNG	CHẤT LƯỢNG	GIÁ KHỞI ĐIỂM	FILE ĐÍNH KÈM	THAO TÁC
1	Tài sản tồn kho	23 mặt hàng				

THÔNG TIN VỀ TIÊU CHÍ LỰA CHỌN TỔ CHỨC ĐẦU GIÁ

In CCHN doc

THÔNG TIN TIẾP NHẬN HỒ SƠ ĐĂNG KÝ TỔ CHỨC ĐẦU GIÁ

Thời gian tiếp nhận từ ngày: **25/02/2020**
Đến ngày: **28/02/2020**

Địa chỉ tiếp nhận hồ sơ: **50 - Nguyễn Khải Học**
Thông tin liên hệ: Sdt: **0987654321**

[QUAY LẠI](#)
[ĐĂNG THÔNG BÁO](#)

THÔNG BÁO CÔNG KHAI VỀ VIỆC LỰA CHỌN TCGĐ

HƯỚNG DẪN CÔNG KHAI VỀ VIỆC LỰA CHỌN TỔ CHỨC ĐGTS

TIẾP NHẬN PHẢN ÁNH

HỎI ĐÁP PHÁP LUẬT

Tin tức

Hỏi đáp pháp luật

THÔNG BÁO ✕

Anh/chị có chắc chắn gửi đăng thông báo hay không?

[Đóng](#)
[Đăng thông báo](#)

Test tin Nội bộ

Test 10/01

Khánh Hòa: Hội Luật gia tỉnh tiếp tục đẩy mạnh phổ biến, xây dựng pháp luật

Trung tâm đầu tư Long Biên tổ chức thành công phiên đấu giá ngày 26/1/2019

Nghị định số 72/2019/NĐ-CP: Sửa đổi một số quy định về quy hoạch xây dựng

Thông tin duyệt hiển thị công khai/không cho phép công khai Thông báo công khai về việc lựa chọn Tổ chức ĐGTS sẽ được gửi vào tài khoản đăng thông báo. Trường hợp thông báo có nội dung không phù hợp, người có tài sản sẽ nhận được phản hồi về lý do không cho phép công khai thông báo.

2. Xem danh sách thông báo công khai về việc lựa chọn TCDG

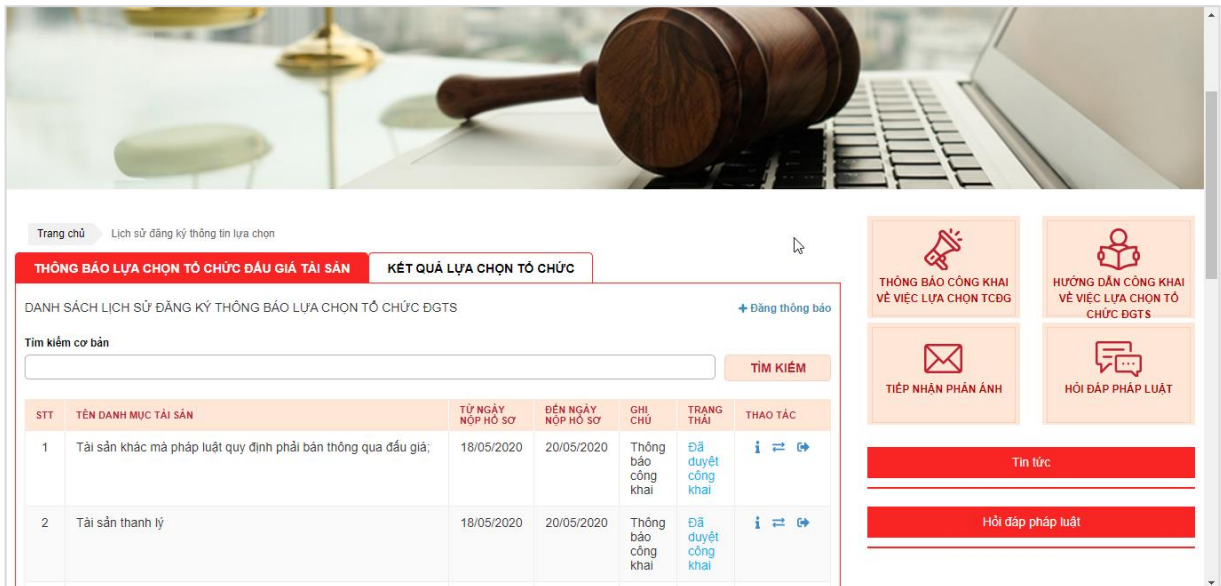
Mục đích: Xem tất cả các thông báo công khai về việc lựa chọn Tổ chức ĐGTS mà Người có tài sản (tài khoản đăng nhập hiện tại) đã thông báo

Các bước thực hiện:

- Bước 1: Trên giao diện, Người có tài sản nhấn vào tên tài khoản đang đăng nhập và chọn Lịch sử đăng thông báo



- Bước 2: Hệ thống hiển thị danh sách Lịch sử đăng thông báo, bao gồm 2 tab “THÔNG BÁO LỰA CHỌN TỔ CHỨC ĐẤU GIÁ TÀI SẢN” và “KẾT QUẢ LỰA CHỌN TỔ CHỨC”



3. Đính chính thông báo công khai về việc lựa chọn TCDG

Mục đích: Khi đã công khai thông báo trong trường hợp có sai sót. Người có tài sản tiến hành đính chính thông báo.

Các bước thực hiện:

- Bước 1: Vào tab Thông báo lựa chọn tổ chức đấu giá tài sản/Lịch sử đăng thông báo



- Bước 2: Nhấn chọn biểu tượng ⇄ của thông báo có sai sót đã công khai để tiến hành nhập thông báo đính chính



- Bước 3: Hệ thống hiển thị giao diện với thông tin mà thông báo đã có để Người có tài sản có thể chỉnh sửa lại thông tin sai sót. Hoàn tất việc nhập thông tin, người có tài sản tiến

hành nhấn nút **TIẾP TỤC**

BỘ TƯ PHÁP
CÔNG THÔNG TIN ĐIỆN TỬ QUỐC GIA VỀ ĐẦU GIÁ TÀI SẢN

Xin chào HienLT 30

TRANG CHỦ | GIỚI THIỆU | THÔNG BÁO CÔNG KHAI VIỆC ĐẦU GIÁ | THÔNG BÁO LỰA CHỌN TỔ CHỨC ĐẦU GIÁ | CƠ SỞ DỮ LIỆU | TIN TỨC

Trang chủ | Lịch sử đăng ký thông tin lựa chọn | Đăng thông báo đính chính lựa chọn Tổ chức ĐGTS

ĐĂNG THÔNG BÁO ĐÍNH CHÍNH LỰA CHỌN TỔ CHỨC ĐGTS

THÔNG TIN NGƯỜI CÓ TÀI SẢN

Họ tên người có tài sản: HienLT

Địa chỉ người có tài sản: 82 - Duy Tân, Quận Ba Đình, Thành phố Hà Nội

THÔNG TIN TÀI SẢN BÁN ĐẦU GIÁ

STT	TÊN TÀI SẢN	SỐ LƯỢNG	CHẤT LƯỢNG	GIÁ KHỞI ĐIỂM	FILE ĐÍNH KÈM	THAO TÁC
1	Tài sản khác mà pháp luật quy định phải bán thông qua đấu giá.	200 mặt hàng	Tài sản đã qua sử dụng	40,000,000		

[Thêm mới](#)

THÔNG TIN VỀ TIÊU CHÍ LỰA CHỌN TỔ CHỨC ĐẦU GIÁ

File đính kèm*
X IMG_8135.jpg

THÔNG TIN TIẾP NHẬN HỒ SƠ ĐĂNG KÝ TỔ CHỨC ĐẦU GIÁ

Thời gian tiếp nhận từ ngày* Địa chỉ tiếp nhận hồ sơ*

Đến ngày* Thông tin liên hệ*

[QUAY LẠI](#) [TIẾP TỤC](#) 3

- Bước 4: Hệ thống hiển thị yêu cầu xác nhận việc gửi đăng thông báo đính chính. Nếu chắc chắn đính chính, Người có tài sản nhấn “Gửi đăng thông báo”

Thông báo ✕

Anh/chị có chắc chắn gửi đăng thông báo đính chính hay không?

4

4. Xem chi tiết thông báo công khai về việc lựa chọn TCDG

Mục đích: Xem chi tiết thông báo công khai về việc lựa chọn TCDG

Các bước thực hiện:

- Bước 1: Vào tab Thông báo lựa chọn tổ chức đấu giá tài sản/Lịch sử đăng thông báo
- Bước 2: Nhấn chọn nút Xem chi tiết của bản ghi muốn xem chi tiết

Trang chủ | Lịch sử đăng ký thông tin lựa chọn

THÔNG BÁO LỰA CHỌN TỔ CHỨC ĐẤU GIÁ TÀI SẢN | KẾT QUẢ LỰA CHỌN TỔ CHỨC

DANH SÁCH LỊCH SỬ ĐĂNG KÝ THÔNG BÁO LỰA CHỌN TỔ CHỨC ĐGTS [+ Đăng thông báo](#)

Tìm kiếm cơ bản [TÌM KIẾM](#)

STT	TÊN DANH MỤC TÀI SẢN	TỰ NGÀY NỘP HỒ SƠ	ĐẾN NGÀY NỘP HỒ SƠ	GHI CHÚ	TRẠNG THÁI	THAO TÁC
1	Tài sản là quyền sử dụng đất theo quy định của pháp luật về đất đai;	18/05/2020	21/05/2020	Thông báo công khai	Chờ duyệt công khai	i ↻ ✕
2	Tài sản khác mà pháp luật quy định phải bán thông qua đấu giá;	18/05/2020	20/05/2020	Thông báo công khai	Đã duyệt công khai	i ↻ ➔
3	Tài sản thanh lý	18/05/2020	20/05/2020	Thông báo công khai	Đã duyệt công khai	i ↻ ➔
4	Kiểm tra hệ thống	05/05/2020	21/05/2020	Thông báo công khai	Đã duyệt công khai	i ↻

THÔNG BÁO CÔNG KHAI VỀ VIỆC LỰA CHỌN TCDG

HƯỚNG DẪN CÔNG KHAI VỀ VIỆC LỰA CHỌN TỔ CHỨC ĐGTS

TIẾP NHẬN PHẢN ẢNH

HỎI ĐÁP PHÁP LUẬT

Tin tức

Hỏi đáp pháp luật

Hệ thống hiển thị thông tin chi tiết thông báo công khai về việc lựa chọn TCDG.

5. Sửa thông báo công khai về việc lựa chọn TCDG chưa được duyệt công khai (nếu có sai sót)

Mục đích: Người có tài sản có thể chỉnh sửa thông báo công khai về việc lựa chọn TCDG khi chưa được duyệt công khai.

Các bước thực hiện:

- Bước 1: Vào tab Thông báo lựa chọn tổ chức đấu giá tài sản/Lịch sử đăng thông báo.
- Bước 2: Nhấn chọn nút Chỉnh sửa của bản ghi muốn chỉnh sửa để tiến hành chỉnh sửa.

Trang chủ | Lịch sử đăng ký thông tin lựa chọn

THÔNG BÁO LỰA CHỌN TỔ CHỨC ĐẤU GIÁ TÀI SẢN | **KẾT QUẢ LỰA CHỌN TỔ CHỨC**

DANH SÁCH LỊCH SỬ ĐĂNG KÝ THÔNG BÁO LỰA CHỌN TỔ CHỨC ĐGTS + Đăng thông báo

Tìm kiếm cơ bản TÌM KIẾM

STT	TÊN DANH MỤC TÀI SẢN	TỪ NGÀY NỘP HỒ SƠ	ĐẾN NGÀY NỘP HỒ SƠ	GHI CHÚ	TRANG THÁI	THAO TÁC
1	Tài sản là quyền sử dụng đất theo quy định của pháp luật về đất đai;	18/05/2020	21/05/2020	Thông báo công khai	Chờ duyệt công khai	✕ 2
2	Tài sản khác mà pháp luật quy định phải bán thông qua đấu giá;	18/05/2020	20/05/2020	Thông báo công khai	Đã duyệt công khai	i ⇄ ⇄
3	Tài sản thanh lý	18/05/2020	20/05/2020	Thông báo công khai	Đã duyệt công khai	i ⇄ ⇄

THÔNG BÁO CÔNG KHAI VỀ VIỆC LỰA CHỌN TCDG

HƯỚNG DẪN CÔNG KHAI VỀ VIỆC LỰA CHỌN TỔ CHỨC ĐGTS

TIẾP NHẬN PHẢN ẢNH

HỎI ĐÁP PHÁP LUẬT

Tin tức

Hỏi đáp pháp luật

Hệ thống hiển thị giao diện chỉnh sửa, Người có tài sản tiến hành chỉnh sửa thông tin và gửi đăng công khai thông báo sau khi chỉnh sửa hoàn tất.

6. Xóa thông báo công khai về việc lựa chọn TCDG chưa được duyệt công khai (nếu có sai sót)

Mục đích: Người có tài sản có thể xóa thông báo công khai về việc lựa chọn TCDG khi chưa được duyệt công khai.

Các bước thực hiện:

- Bước 1: Vào tab Thông báo lựa chọn tổ chức đấu giá tài sản/Lịch sử đăng thông báo.
- Bước 2: Nhấn chọn nút Xóa của bản ghi muốn xóa để tiến hành xóa.

Trang chủ | Lịch sử đăng ký thông tin lựa chọn

THÔNG BÁO LỰA CHỌN TỔ CHỨC ĐẤU GIÁ TÀI SẢN | **KẾT QUẢ LỰA CHỌN TỔ CHỨC**

DANH SÁCH LỊCH SỬ ĐĂNG KÝ THÔNG BÁO LỰA CHỌN TỔ CHỨC ĐGTS + Đăng thông báo

Tìm kiếm cơ bản TÌM KIẾM

STT	TÊN DANH MỤC TÀI SẢN	TỪ NGÀY NỘP HỒ SƠ	ĐẾN NGÀY NỘP HỒ SƠ	GHI CHÚ	TRANG THÁI	THAO TÁC
1	Tài sản là quyền sử dụng đất theo quy định của pháp luật về đất đai;	18/05/2020	21/05/2020	Thông báo công khai	Chờ duyệt công khai	✕ 2
2	Tài sản khác mà pháp luật quy định phải bán thông qua đấu giá;	18/05/2020	20/05/2020	Thông báo công khai	Đã duyệt công khai	i ⇄ ⇄
3	Tài sản thanh lý	18/05/2020	20/05/2020	Thông báo công khai	Đã duyệt công khai	i ⇄ ⇄
4	Kiểm tra hệ thống	05/05/2020	21/05/2020	Thông báo công khai	Đã duyệt công khai	i ⇄ ⇄

THÔNG BÁO CÔNG KHAI VỀ VIỆC LỰA CHỌN TCDG

HƯỚNG DẪN CÔNG KHAI VỀ VIỆC LỰA CHỌN TỔ CHỨC ĐGTS

TIẾP NHẬN PHẢN ẢNH

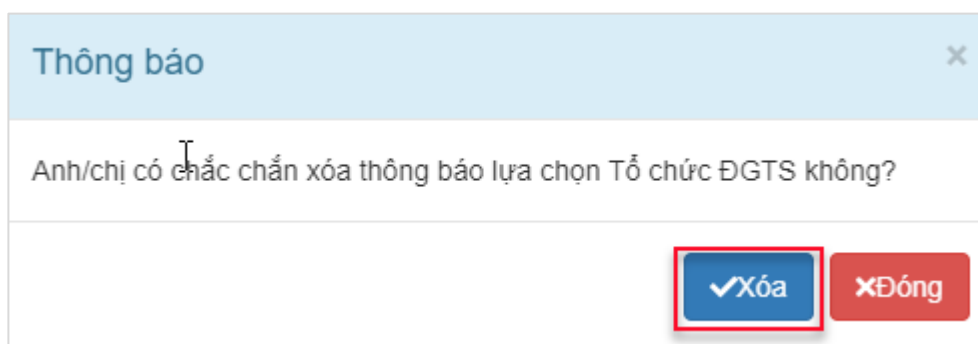
HỎI ĐÁP PHÁP LUẬT

Tin tức

Hỏi đáp pháp luật

Hệ thống hiển thị xác nhận bạn có chắc chắn xóa thông báo lựa chọn Tổ chức ĐGTS

hay không? Nhấn nút ✓Xóa để hoàn tất, ngược lại nhấn Đóng để thoát.



IV. Thông báo kết quả lựa chọn Tổ chức ĐGTS

Người có tài sản đăng nhập vào hệ thống.

1. Người có tài sản thông báo công khai kết quả lựa chọn Tổ chức ĐGTS

Mục đích: Nhập kết quả lựa chọn đối với những Thông báo công khai lựa chọn Tổ chức ĐGTS đã được công khai → đăng thông báo công khai kết quả lựa chọn Tổ chức ĐGTS.

Các bước thực hiện:

- Bước 1: Vào tab Thông báo lựa chọn tổ chức đấu giá tài sản/Lịch sử đăng thông báo.
- Bước 2: Nhấn chọn nút Nhập kết quả lựa chọn Tổ chức ĐGTS của bản ghi muốn nhập kết quả.

STT	TÊN DANH MỤC TÀI SẢN	TỪ NGÀY NỘP HỒ SƠ	ĐẾN NGÀY NỘP HỒ SƠ	GHI CHÚ	TRẠNG THÁI	THAO TÁC
1	Tài sản là quyền sử dụng đất theo quy định của pháp luật về đất đai.	18/05/2020	21/05/2020	Thông báo công khai	Đã duyệt công khai	i = + 2
2	Tài sản khác mà pháp luật quy định phải bán thông qua đấu giá.	18/05/2020	20/05/2020	Thông báo công khai	Đã duyệt công khai	i = +
3	Tài sản thanh lý	18/05/2020	20/05/2020	Thông báo công	Đã duyệt công	i = +

The sidebar on the right contains the following options:

- THÔNG BÁO CÔNG KHAI VỀ VIỆC LỰA CHỌN TCGĐ
- HƯỚNG DẪN CÔNG KHAI VỀ VIỆC LỰA CHỌN TỔ CHỨC ĐGTS
- TIẾP NHẬN PHẢN ỨNG
- HỎI ĐÁP PHÁP LUẬT
- Tin tức
- Hỏi đáp pháp luật

- Bước 3: Hệ thống hiển thị giao diện để Người có tài sản có thể cập nhật thông tin kết quả lựa chọn Tổ chức ĐGTS. Sau khi nhập hoàn tất, Người có tài sản nhấn Lưu để hoàn tất.

Thông báo kết quả lựa chọn Tổ chức ĐGTS
✕

Thông tin Người có tài sản

Họ tên người có tài sản: **HienLT**

Địa chỉ người có tài sản: **82 - Duy Tân, Quận Ba Đình, Thành phố Hà Nội**

Thông tin tài sản bán đấu giá

STT	TÊN TÀI SẢN	SỐ LƯỢNG	CHẤT LƯỢNG TÀI SẢN	GIÁ KHỞI ĐIỂM	FILE ĐÍNH KÈM
1	Tài sản là quyền sử dụng đất theo quy định của pháp luật về đất đai;	200 m4	Đất ở	400,000,000 đồng	

Thông tin kết quả lựa chọn tổ chức đấu giá tài sản

Sở Tư pháp:

Tổ chức được chọn*:

Địa chỉ: _____

Số điện thoại: _____ Fax: _____

File đính kèm:

Ghi chú:

Sau khi Lưu thành công thông báo kết quả lựa chọn Tổ chức ĐGTS sẽ được cập nhật vào tab Kết quả lựa chọn Tổ chức/Lịch sử đăng thông báo.

Trang chủ | Lịch sử đăng ký thông tin lựa chọn

THÔNG BÁO LỰA CHỌN TỔ CHỨC ĐẤU GIÁ TÀI SẢN | **KẾT QUẢ LỰA CHỌN TỔ CHỨC**

DANH SÁCH LỊCH SỬ KẾT QUẢ LỰA CHỌN TỔ CHỨC ĐGTS + Đăng thông báo

Tim kiếm cơ bản TÌM KIẾM

STT	TÊN TỔ CHỨC ĐƯỢC CHỌN	TÊN DANH MỤC TÀI SẢN	TRẠNG THÁI	TÌNH TRẠNG CÔNG KHAI	GHI CHÚ	ĐỐI TƯỢNG CẬP NHẬT KẾT QUẢ LỰA CHỌN	THAO TÁC
1	Trung tâm Dịch vụ đấu giá tài sản thành phố Hà Nội	Tài sản là quyền sử dụng đất theo quy định của pháp luật về đất đai;	Đã có kết quả	Chưa công khai	Thông báo công khai	Người có tài sản	i ✉ 🔒
2	Trung tâm dịch vụ	Đỉnh chính 1 - 27042020 Tài sản khác mà pháp luật quy định phải bán thông qua đấu giá;	Đã có kết	Chưa công	Đỉnh chính	Người có tài	i ✉ 🔒

THÔNG BÁO CÔNG KHAI VỀ VIỆC LỰA CHỌN TCBG | HƯỚNG DẪN CÔNG KHAI VỀ VIỆC LỰA CHỌN TỔ CHỨC ĐGTS

TIẾP NHẬN PHẢN ẢNH | HỎI ĐÁP PHÁP LUẬT

Tin tức

Hỏi đáp pháp luật

2. Xem danh sách thông báo kết quả lựa chọn Tổ chức ĐGTS

Mục đích: Xem tất cả các thông báo kết quả lựa chọn Tổ chức ĐGTS mà Người có tài sản (tài khoản đăng nhập hiện tại) đã cập nhật.

Các bước thực hiện:

- Bước 1: Trên giao diện, Người có tài sản nhấn vào tên tài khoản đang đăng nhập và chọn Lịch sử đăng thông báo

BỘ TƯ PHÁP
CÔNG THÔNG TIN ĐIỆN TỬ QUỐC GIA VỀ ĐẤU GIÁ TÀI SẢN

Xin chào HienLT 30

THÔNG TIN TÀI KHOẢN [👤](#)

THÔNG BÁO ĐIỆN TỬ TÀI KHOẢN (30) [🔔](#)

LỊCH SỬ ĐĂNG THÔNG BÁO [🕒](#)

ĐĂNG XUẤT [🔑](#)

TRANG CHỦ | GIỚI THIỆU | THÔNG BÁO CÔNG KHAI VIỆC ĐẤU GIÁ | THÔNG BÁO LỰA CHỌN TỔ CHỨC ĐẤU GIÁ | CƠ SỞ DỮ LIỆU | TIN TỨC | ĐĂNG XUẤT

- Bước 2: Hệ thống hiển thị danh sách Lịch sử đăng thông báo, bao gồm 2 tab “THÔNG BÁO LỰA CHỌN TỔ CHỨC ĐẤU GIÁ TÀI SẢN” và “KẾT QUẢ LỰA CHỌN TỔ CHỨC”, Người có tài sản nhấn sang Tab “KẾT QUẢ LỰA CHỌN TỔ CHỨC” để xem danh sách kết quả lựa chọn đã cập nhật.

Trang chủ > Lịch sử đăng ký thông tin lựa chọn

THÔNG BÁO LỰA CHỌN TỔ CHỨC ĐẤU GIÁ TÀI SẢN **KẾT QUẢ LỰA CHỌN TỔ CHỨC**

DANH SÁCH LỊCH SỬ KẾT QUẢ LỰA CHỌN TỔ CHỨC ĐGTS [+ Đăng thông báo](#)

Tìm kiếm cơ bản [TÌM KIẾM](#)

STT	TÊN TỔ CHỨC ĐƯỢC CHỌN	TÊN DANH MỤC TÀI SẢN	TRANG THÁI	TÌNH TRẠNG CÔNG KHAI	GHI CHÚ	ĐỐI TƯƠNG CẬP NHẬT KẾT QUẢ LỰA CHỌN	THAO TÁC
1	Trung tâm Dịch vụ đấu giá tài sản thành phố Hà Nội	Tài sản là quyền sử dụng đất theo quy định của pháp luật về đất đai;	Đã có kết quả	Chưa công khai	Thông báo công khai	Người có tài sản	i ✎ ☑
2	Trung tâm dịch vụ	Đỉnh chính 1 - 27042020 Tài sản khác mà pháp luật quy định phải bán thông qua đấu giá;	Đã có kết	Chưa công	Đỉnh chính	Người có tài	i ✎ ☑

THÔNG BÁO CÔNG KHAI VỀ VIỆC LỰA CHỌN TCDG

HƯỚNG DẪN CÔNG KHAI VỀ VIỆC LỰA CHỌN TỔ CHỨC ĐGTS

TIẾP NHẬN PHẢN ỨNG

HỎI ĐÁP PHÁP LUẬT

Tin tức

Hỏi đáp pháp luật

3. Xem chi tiết thông báo kết quả lựa chọn Tổ chức ĐGTS

Mục đích: Xem chi tiết thông báo kết quả lựa chọn TCDG.

Các bước thực hiện:

- Bước 1: Vào tab Kết quả lựa chọn Tổ chức/Lịch sử đăng thông báo.
- Bước 2: Nhấn chọn nút Xem chi tiết của bản ghi muốn xem chi tiết.

Trang chủ > Lịch sử đăng ký thông tin lựa chọn

THÔNG BÁO LỰA CHỌN TỔ CHỨC ĐẤU GIÁ TÀI SẢN **KẾT QUẢ LỰA CHỌN TỔ CHỨC**

DANH SÁCH LỊCH SỬ KẾT QUẢ LỰA CHỌN TỔ CHỨC ĐGTS [+ Đăng thông báo](#)

Tìm kiếm cơ bản [TÌM KIẾM](#)

STT	TÊN TỔ CHỨC ĐƯỢC CHỌN	TÊN DANH MỤC TÀI SẢN	TRANG THÁI	TÌNH TRẠNG CÔNG KHAI	GHI CHÚ	ĐỐI TƯƠNG CẬP NHẬT KẾT QUẢ LỰA CHỌN	THAO TÁC
1	Trung tâm Dịch vụ đấu giá tài sản thành phố Hà Nội	Tài sản là quyền sử dụng đất theo quy định của pháp luật về đất đai;	Đã có kết quả	Chưa công khai	Thông báo công khai	Người có tài sản	i ✎ ☑ 2
2	Trung tâm dịch vụ	Đỉnh chính 1 - 27042020 Tài sản khác mà pháp luật quy định phải bán thông qua đấu giá;	Đã có kết	Chưa công	Đỉnh chính	Người có tài	i ✎ ☑

THÔNG BÁO CÔNG KHAI VỀ VIỆC LỰA CHỌN TCDG

HƯỚNG DẪN CÔNG KHAI VỀ VIỆC LỰA CHỌN TỔ CHỨC ĐGTS

TIẾP NHẬN PHẢN ỨNG

HỎI ĐÁP PHÁP LUẬT

Tin tức

Hỏi đáp pháp luật

Hệ thống hiển thị thông tin chi tiết thông báo kết quả lựa chọn TCDG.

4. Sửa thông báo kết quả lựa chọn TCDG chưa công khai (nếu có sai sót)

Mục đích: Người có tài sản có thể chỉnh sửa thông báo lựa chọn TCDG khi chưa công khai.

Các bước thực hiện:

- Bước 1: Vào tab Kết quả lựa chọn Tổ chức/Lịch sử đăng thông báo.
- Bước 2: Nhấn chọn nút Chỉnh sửa của bản ghi muốn chỉnh sửa để tiến hành chỉnh sửa.

Hệ thống hiển thị giao diện chỉnh sửa, Người có tài sản tiến hành chỉnh sửa thông tin và nhấn Lưu để hoàn tất.

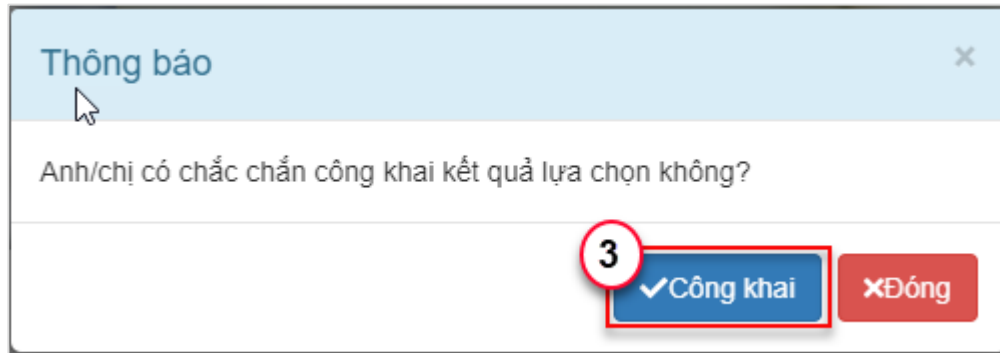
5. Công khai kết quả lựa chọn Tổ chức ĐGTS

Mục đích: Người có tài sản có thể công khai kết quả lựa chọn Tổ chức ĐGTS trên Cổng thông tin.

Các bước thực hiện:

- Bước 1: Vào tab Kết quả lựa chọn Tổ chức/Lịch sử đăng thông báo.
- Bước 2: Nhấn chọn nút Công khai của bản ghi muốn công khai.


• Bước 3: Hệ thống hiển thị xác nhận để Người có tài sản tiến hành xác nhận về việc công khai thông báo lựa chọn. Nếu chắc chắn công khai, Người có tài sản nhấn “Công khai”.




6. Đính chính kết quả lựa chọn Tổ chức ĐGTS đã công khai

Mục đích: Khi đã công khai thông báo trong trường hợp có sai sót. Người có tài sản tiến hành đính chính thông báo kết quả lựa chọn Tổ chức ĐGTS.

Các bước thực hiện:

- Bước 1: Vào tab Kết quả lựa chọn Tổ chức/Lịch sử đăng thông báo.
- Bước 2: Nhấn chọn biểu tượng  của thông báo có sai sót đã công khai để tiến hành nhập thông báo đính chính.

3	Trung tâm Dịch vụ đấu giá tài sản thành phố Hà Nội	Tài sản là quyền sử dụng đất theo quy định của pháp luật về đất đai;	Đã có kết quả	Đã công khai	Thông báo công khai	Người có tài sản	 2
---	--	--	---------------	--------------	---------------------	------------------	---

- Bước 3: Hệ thống hiển thị giao diện với thông tin mà thông báo kết quả đã có để Người có tài sản có thể chỉnh sửa lại thông tin sai sót. Hoàn tất việc nhập thông tin, người có tài sản tiến hành nhấn nút Lưu.

Xin chào HienLT 30

BỘ TƯ PHÁP

CÔNG THÔNG TIN ĐIỆN TỬ QUỐC GIA VỀ ĐẦU GIÁ TÀI SẢN

TRANG CHỦ
GIỚI THIỆU
THÔNG BÁO CÔNG KHAI VIỆC ĐẦU GIÁ
THÔNG BÁO LỰA CHỌN TỔ CHỨC ĐẦU GIÁ
CƠ SỞ DỮ LIỆU
TIN TỨC

Trang chủ > Lịch sử đăng ký thông tin lựa chọn > Đính chính thông báo kết quả lựa chọn Tổ chức ĐGTS

ĐÍNH CHÍNH THÔNG BÁO KẾT QUẢ LỰA CHỌN TỔ CHỨC ĐGTS

Thông tin Người có tài sản

Họ tên người có tài sản: **HienLT**

Địa chỉ người có tài sản: 82 - Duy Tân, Quận Ba Đình, Thành phố Hà Nội

Thông tin tài sản bán đấu giá

STT	TÊN TÀI SẢN	SỐ LƯỢNG	CHẤT LƯỢNG TÀI SẢN	GIÁ KHỞI ĐIỂM	FILE BỊ
1	Tài sản là quyền sử dụng đất theo quy định của pháp luật về đất đai;	200 m4	Đất ở	400,000,000 đồng	

Thông tin kết quả lựa chọn tổ chức đấu giá tài sản

Sở Tư pháp:

Tổ chức được chọn:

Địa chỉ: số 2 đường Quang Trung, phường Yết Kiêu, Quận Hà Đông, Thành phố Hà Nội

Số điện thoại: Fax:

File đính kèm:

Ghi chú:

Lịch sử công khai thông báo kết quả lựa chọn Tổ chức đấu giá

STT	NGÀY CÔNG KHAI	THÔNG BÁO	XEM CHI TIẾT
1	15/05/2020	Lần đầu	i

3

THÔNG BÁO CÔNG KHAI VỀ VIỆC LỰA CHỌN TCDG

HƯỚNG DẪN CÔNG KHAI VỀ VIỆC LỰA CHỌN TỔ CHỨC ĐGTS

Tiếp nhận phản ánh

Hỏi đáp pháp luật

Tin tức

Hỏi đáp pháp luật

V. Người có tài sản xem thông báo mà hệ thống gửi đến tài khoản

Mục đích: Người có tài sản có thể xem thông báo mà hệ thống gửi đến khách hàng.

Các bước thực hiện:

- Bước 1: Trên giao diện, Người có tài sản nhấn vào tên tài khoản đang đăng nhập và chọn Thông báo đến tài khoản (n).

Chú ý: Số (n) là số thông báo Người có tài sản chưa đọc.

Hệ thống hiển thị tất cả những thông báo mà hệ thống đã gửi đến tài khoản Người có tài sản về việc công khai/không công khai thông báo công khai về việc lựa chọn Tổ chức ĐGTS.

STT	ĐÃ XEM	NGÀY THÔNG BÁO	NGÀY XEM THÔNG BÁO GẦN NHẤT	NỘI DUNG THÔNG BÁO	XEM CHI TIẾT
1		27/04/2020		Công khai thành công thông báo lựa chọn Tổ chức ĐGTS đối với tài sản Đính chính 1 - 2702041 - Tài sản là hàng dự trữ quốc gia theo quy...	i
2		27/04/2020		Công khai thành công thông báo lựa chọn Tổ chức ĐGTS đối với tài sản 2702041 - Tài sản là hàng dự trữ quốc gia theo quy...	i
3		27/04/2020		Công khai thành công thông báo lựa chọn Tổ chức ĐGTS đối với tài sản Đính chính 1 - 27042020 Tài sản khác mà pháp luật q...	i
4		27/04/2020		Công khai thành công thông báo lựa chọn Tổ chức ĐGTS đối với tài sản 27040000 Tài sản khác mà pháp luật quy định chi tiết...	i